

全九州学生秋季ジムカーナ大会 感染症対策等に関する説明会

2020/11/11

全日本学生自動車連盟九州支部

目次

- 事前にご準備いただく物
- 当日の流れ
- 注意事項

事前にご準備いただく物

- 一般入場申込書(サービス・ギャラリーのみ)

- 名前
- 住所
- 電話番号

→当日事務局に提出 or 事前に事務局のメールアドレスに送信

※記入していない方は事務局で記入

- 接触確認アプリCOCOA

→参加者全員が事前にインストールしておく



https://www.mhlw.go.jp/stf/seisakunitsuite/bunya/cocoa_00138.html

- マスク、消毒する手段（消毒液等）

当日の流れ

●ゲートからの入場時

すべての入場者に対して実施

- 検温（非接触式体温計にて測定）
- 手指消毒
- 接触確認アプリCOCOAの画面を連盟員に提示

※当日37.5度以上の発熱がある方は入場できません！



https://www.mhlw.go.jp/stf/seisakunitsuite/bunya/cocoa_00138.html

当日の流れ

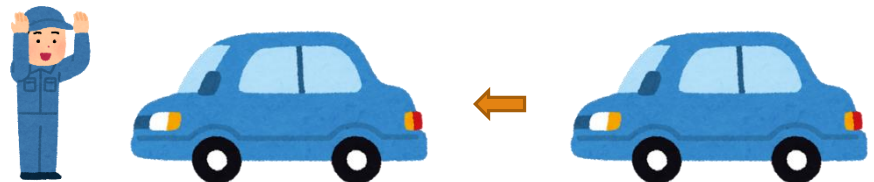
●受付

1. 各大学代表者1名が事務局にて受付
2. 名刺入れ等に以下を入れて事務局に提示
 - 免許証
 - J M R C 共済カード（もしくは共済入会申込書の下半分）
 - B級ライセンス（ライセンス所持者のみ）
3. サービス、ギャラリーの一般入場申込書を受付に提出
（事前に提出している場合は不要）

当日の流れ

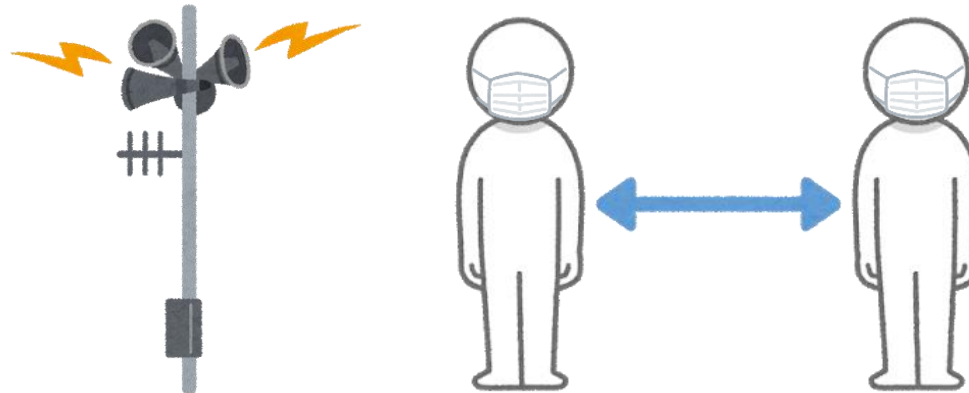
- コースオープン（午前）
 - 2グループに振り分けて時間をずらして完熟歩行を実施
 - マスク着用、密を避けた行動を

- 公式車検
 - 完熟歩行をしていないグループに対して実施
 - 指定の場所でドライブスルー方式にて実施、以下の物を持参（出走する本人が車両を持ってくる事）
 - ヘルメット、長袖長ズボン、手首まで覆うグローブ
 - 車検証



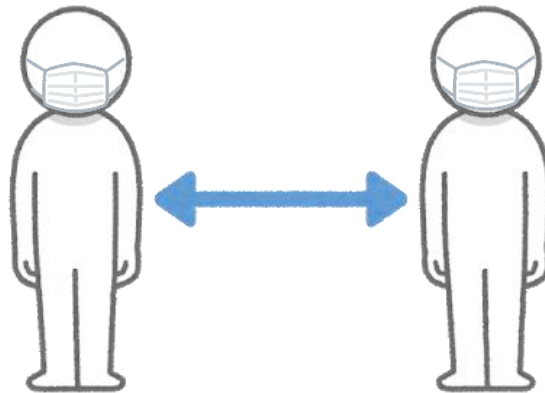
当日の流れ

- 開会式、ドライバースブリーフィング
 - アナウンスで実施
 - 密を避け、放送が聞こえる場所でお聞きください
 - ブリーフィング資料は大会前日までに共有予定



当日の流れ

- コースオープン（午後）
 - グループ分けは実施しない
 - 準備ができたエントラントから完熟歩行を行う
 - マスク着用、密を避けた行動を



当日の流れ

- リザルト掲示

以下の方法で共有予定

- 事務局に掲示
- LINEの加盟校グループに共有
- 連盟HPに共有

- 表彰式

- 集まって整列はせず、密を避けて実施

注意事項

- 今回から受付時に配布するのはコース図のみです
 - エンリス、パドック図、タイスケ等は事務局に張り出します
 - 必要に応じて事前に印刷して来てください

- ヘルメット、グローブについて
 - 各個人で準備する事を強く推奨します
 - 止むを得ず共有する場合は各大学で消毒を徹底してください

- 可能な限りマスク着用をお願いします
 - 作業でマスク着用がきつい場合等は外してもOK

ご参加いただき
ありがとうございました
